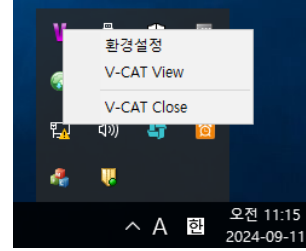


1. 버전 확인 및 환경설정 화면을 사용하는 방법 (속도 개선 버전은 2024.08.27_1 이후적용)



1. 마우스커서를 아이콘위에 올려놓고 대기
2. 우클릭 후 환경설정 클릭



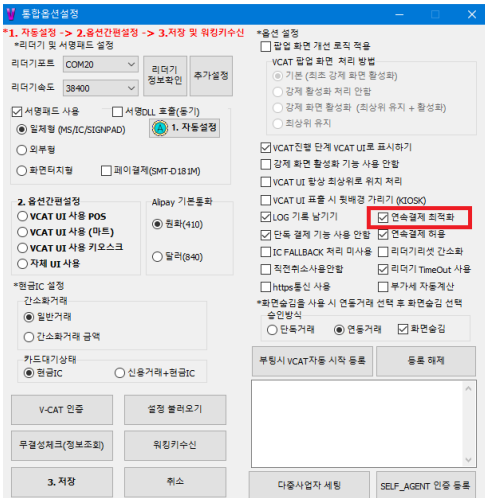
1. 오른쪽 하단의 버전확인
2. 설정 클릭 -> 1111 입력

3. 버전이 최신버전이 아닌 경우

가. 업데이트 미사용 가맹점 여부 확인 필요
ALLS내에 업데이트 패키지 허용 유무 확인

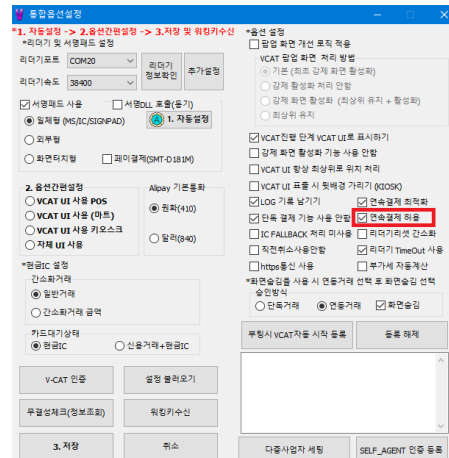
나. 동일한 단말기번호를 여러곳에서
사용여부 확인
(단말기번호는 한곳에서만 사용해야 됨)

2. 속도개선 내용 적용 방법



연속결제 최적화 옵션 체크 -> 저장

4. 리더기가 연속결제가 안되는 경우



연속결제 허용 옵션 체크 -> 저장